

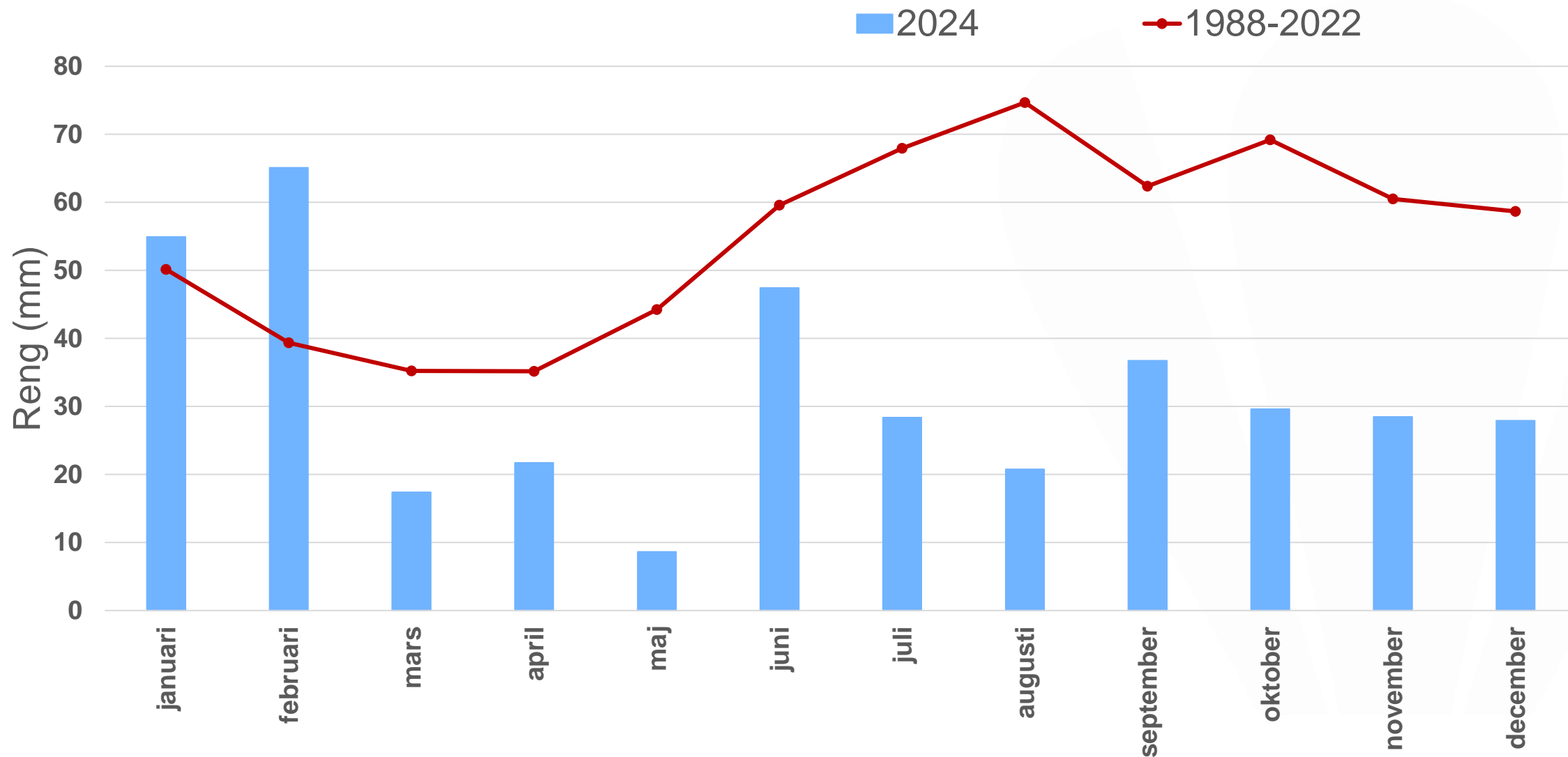


Året som gått 2024

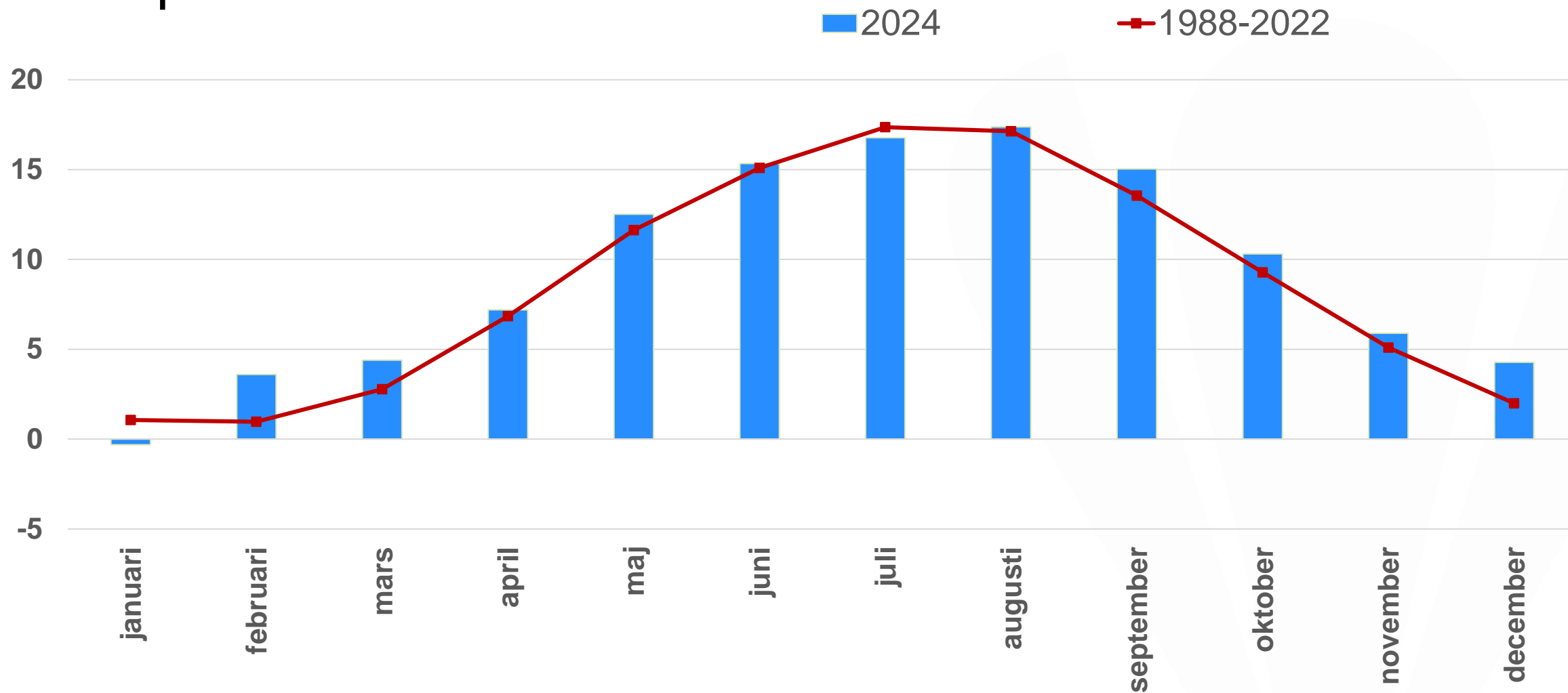
Rebecka Svensson, Agricenter

2025-03-11

Nederbörd 2024



Temperatur 2024



Sådd och uppkomst

- Första fälten såddes under första halvan av mars
- Regn och blött i fält
- 20% av arealen sådd när vi passerade mitten av april
- I slutet av april blev det varmare och torrare, sådden gick snabbt framåt
- Sista fälten såddes i maj
- Medelsådatum 21 april, femårsmedel den 9 april
- Överlag jämn och bra uppkomst
- Fält sådda nära inpå stora regn, luckigt och sämre uppkomst
- Blåsigt april/maj, en del fält torkade snabbt ut och uppkomsten blev sämre



Ogräsbekämpning

- **Betor och ogräs växte på bra**
- **Tidvis svårt att hitta bra sprutdagar med vettig markfukta**
- **40% Conviso-betor**
- **Effekterna överlag goda men många Coviso-fält bekämpades för sent**



Insekter och aphanomyces

- Varm och torr maj gynnade insekterna
- Betflugeägg i alla fält i mitten av maj
- Inte vana vid så stora angrepp i betans hjärtbladsstadium
- Hårdast angipna fälten behandlades senare med Carnadine
- Agreppen hade inte någon större skördebegränsande effekt
- Mycket aphanomycesangrepp – det är viktigt att kalka fälten och att välja rätt sort



Sommaren

- Tidigast sådda fälten täckte gångarna runt den 10 juni
- Till midsommar täckte många fält gångarna
- God tillväxt under sommaren, minimal torkstress
- Bladsvampsangrepp under andra halvan av juli
- Många fält behandles mer än en gång mot bladsvampar



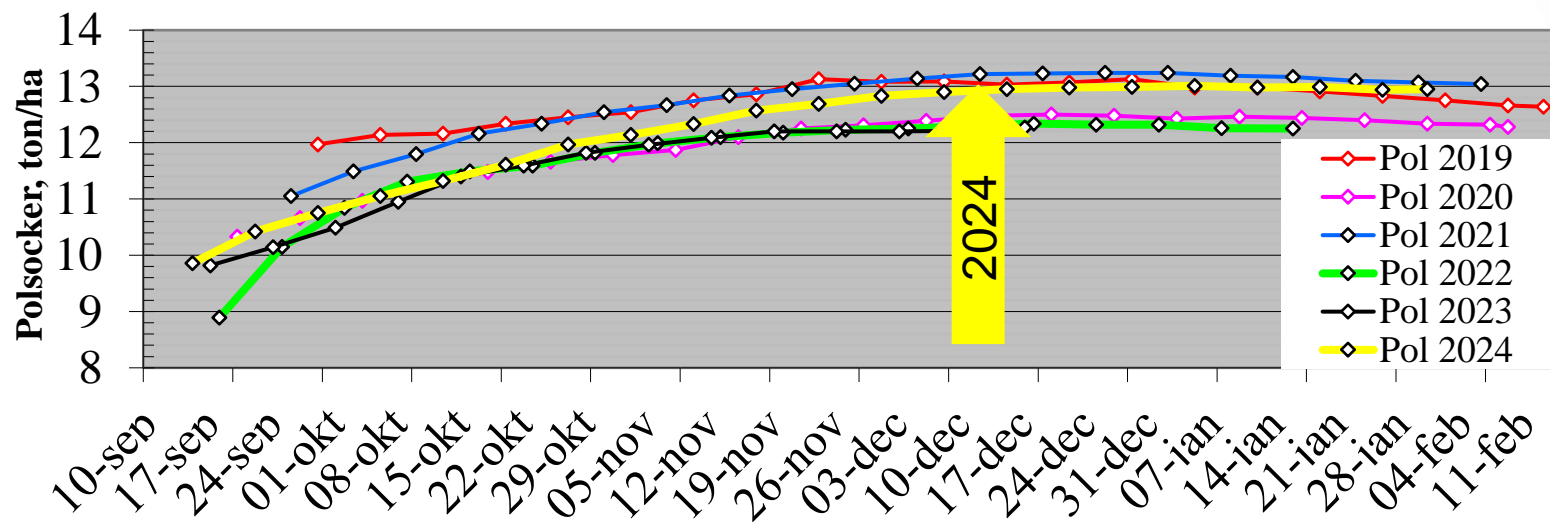
Kampanjen

- 10 september startade kampanjen
- Ny provtagning och provtvätt som togs i drift
- Varm höst med bra tillväxt



Kampanjen

- Goda upptagningsförhållanden
- Hela, rena och torra betor lagrades in
- Bortsortering vid foten av stukorna i slutet av kampanjen
- 31 januari togs kampanjens sista betor emot
- 1 februari avverkades kampanjens sista betor
- Medelavverkning på 14 300 ton rena betor/dygn



Resultat per trakt

ID	Trakt	Ton/ha	pol/ha	Renhet %	Sockethalt %
1	Halland	62,90	10,72	95,6	17,04
2	Nordvästra Skåne	61,90	10,63	93,2	17,18
3	Landskrona-Svalöv	71,70	12,56	93,8	17,52
4	Lund-Eslöv	77,10	13,68	94,0	17,74
5	Skurup-Svedala	77,30	13,33	94,1	17,24
6	Söderslätt	78,30	13,77	94,5	17,58
7	Österlen	80,30	13,81	94,3	17,20
8	Norra Österlen	71,70	12,25	93,8	17,09
9	Mellanskåne	70,30	12,06	93,9	17,14
10	Karpalund Väst	71,80	12,45	94,8	17,35
11	Karpalund Öst	74,80	12,91	95,3	17,26
	Totalt	74,40	12,95	94,2	17,40